

**TEMA:**  
**„ŽEMĘ DENGIA BALTAS PŪKAS...“**  
**01 11 – 01 15**

---

**ATVERKIME VARTUS VAIKO PAŽINIMO, SMALSUMO,  
KŪRYBINIŲ SUMANYMŲ ĮGYVENDINIMUI...**

**(Rekomenduojamos savaitės veiklos mažiesiems „Boružiukams“)**

**Parengė auklėtoja Zita.**

# VAIKO UGDYMO SI PASIEKIMŲ SRITYS:

---

- **Aplinkos pažinimas.**
  - **Sakytinė kalba.**
  - **Rašytinė kalba.**
  - **Tyrinėjimas.**
- **Skaičiavimas ir matavimas.**
  - **Meninė raiška.**

# KARTU SU VAIKU:

- Stebėkite prasidėjusios žiemos orus.

---

- Apžiūrėkite paveikslėlius, knygelių iliustracijas, nuotraukas su žiemiškais vaizdais,
- Atlikite įvairius eksperimentus su sniegu ir ledu.
- Emociškai išgyvenkite gamtos grožį žiemą.
- Patirtas emocijas išreikškite įvairiomis meninės raiškos priemonėmis.
- <https://www.youtube.com/watch?v=txIT-P9GZ1A>
- <https://www.youtube.com/watch?v=StIZRdjv2Zk>

## SAKYTINĖ KALBA.

- Pokalbiai apie žiemos orus. Pasikalbėkite, kokios žiemos pramogos galimos lauke.
- Aiškinkitės naujus žodžius, gamtos reiškinius: (šerkšnas, pūga, šlapdriba, speigas).
- Drauge aptarkite ir kurkite saugaus elgesio žiemą lauke taisykles.
- Aiškiai tariant „žžžiema“, išskirkite pirmąjį žodžio garsą „žžž“.
- Skatinkite vaiką sugalvoti žodžių, kad prasidėtų „ž“ garsu.
- Sekite pasakas, skaitykite grožinės literatūros kūrinėlius apie žiemą.



## PASAKA: „Žiema“

Atėjo žiema, apsidairė, ar visi jos laukia: ar medžiai ir žolės vasaros apdarus jau nusimetę, sėklas žemėje pasėję, apklostę. Apsidairiusi žemę sustingdė, ant upių ir ežerų ledo tiltus nutiesė, viską baltais sniego patalais apklojo.

Stūksa miškai ir sodai sustingę, tūno kietoje žemėje žolės, visi žiemos miegą miega. Miega ir mini, kaip vasarą gražiai gyveno, kaip jauni augo, seni seno, kaip visiems gausiuose saulės spinduliuose buvo smagu klestėti. Kaip medžiuose ir žolėse paukšteliai slapstėsi, nardė, vaikus perėjo, savo giesmeles giedojo, čiulbėjo.

Visur tylu. Tik retkarčiais, šiauriui per <sup>v</sup> daug siausti pradėjus, miškas atsidūsta, sumurma, kad ramiai miegoti neduoda.

Miega žiemos miegą miškas, sodas, pievos; miega ir pavasarį sapnuoja. Sapnuoja saulutę, aukštyrą dangų kylančią, iš miego visus juos žadinančią.

Ateis pavasaris, atbus, kam per žiemą miegoti lemta; suoš miškas, sušlamės sodas, sužaliuos, margai pasipuoš pievos, laukai; sučiulbės sugrižę iš šiltesnių kraštų paukšteliai.

❖ Mįslės

Balta drobulė visą pasaulį užgulė./Sniegas/

Be rankų, be kojų Gražiai tēplioja. /Šaltis/

# Pasimokykite atmintinai:



Žu žu žu  
Per kiškio kiemą  
Šaltis vežė baltą žiemą.  
Kiškis piškis strykt iš miego  
Žvilgt pro langą  
Pilna sniego...

[Autorius: Orinta Varneckaitė]

# RAŠY TINĖ KALBA.

---

- Skatinkite vaiką kopijuoti, nupiešti savo vardo raideles, arba parašyti savo vardą.
- Pasirinktomis dailės priemonėmis, įvairiais ornamentais tegul papuošia raidelės „Ž“ trafaretą.
- Vartant knygeles apie žiemą, tekste ieškokite raidelės „Ž“.




**Pamiklinkite**

**rankytę...**

**Papuoškite**

**šaliką**

**ornamentais...**





# APLINKOS PAŽINIMAS.

## Tyrinėjimai.

---

- Stebėkite gamtos pasikeitimus gamtoje.
- Siekite, kad vaikas pats įvardintų: „Kas būdinga žiemos metų laikui?“.
- Darykite pėdas sniege, stebėkite kitų paliktas pėdas.
- Tyrinėkite sniego savybes (šaltas, baltas, šlapias, ledas...).
- Atsineškite į kambarį sniego gniūžtes, palikite. Kas iš jų liks? Kodėl?
- Į plastmasinius skaidrius indelius pripilkite vandens ir pastatykite lauke. Kas atsitinka?

# SKAIČIAVIMAS IR MATAVIMAS

---

- Lauke skaičiuokite sniego gniūžtes, pėdas.
- Suskaičiuokite kiek prireikė sniego rutulių lipdant besmegenį?
- Iš kelių sniego rutulių besmegenį nulipdė draugas?

(Lyginti daiktų grupes: daugiau, mažiau, po lygiai, „Kiek daugiau?“).

# AKTYVI VAIKŲ VEIKLA. JUDRŪS ŽAIDIMAI.

---

## Skatinkite mažuosius:

- Įvairiais būdais kasti, stumdyti, lipdyti sniegą.
- Statyti statinius: tvoras, tvirtoves, kalnus, pilis. Puošti statinius vėliavėlėmis.
- Važinėti su rogutėmis nuo kalniuko.
- Žaisti įvairiausiai judriuosius žaidimus: „Pagausiu – pagausiu“, „Surask mane“ ir pan.


# MENINĖ RAIŠKA

- Pieškite žiemą: sniegą, sniego pusnis, krentančias snaiges ir pan., pasirenkant pačias įvairiausias dailės priemones.

---

- Aplikuokite Senį besmegenį. Detales (skrituliukus) vaikučiai tegul iškerpa ar išplėšia.
- O gal sugalvosite kurti ilgalaikį žiemos paveikslą piešiant, aplikuojant, nuolat pildant jį įvairiomis detalėmis, priklausomai nuo pastebėtų reiškinių lauke?..
- Leiskite lipdyti iš plastilino, modelino, druskos tešlos, o gal lauke iš sniego rutuliukus. Iš jų dėliokite Senį Besmegenį.
  
- O gal sugalvosite panaudoti papildomų raiškos priemonių?
- Į siūlomas veiklas žiūrėkite kūrybiškai.







# PILIETINĖ AKCIJA



Sausio 13 d. – pilietinė akcija:

**„ATMINTIS GYVA, NES LIUDIJA...“**

Kartu su vaikais aiškinkitės jos prasmę.

Siūlome pasiklausyti pasakojimo pagal


V. Lansbergio pasakojimą: „Sausio sniegenos“.

Uždekite žvakutes...

<https://www.youtube.com/watch?v=iD-2iaYaMG4>



AŠ PRISIMENU, KODĖL  
ESAME LAISVI!



NEUŽMIRŠTUOLĖ



**Pasidžiaukite žiema, išbandykite jos teikiamus malonumus, patirkite džiugių emocijų...**

---

**Į siūlomas veiklas pažvelkite kūrybiškai.**

**Pasidalinkite atliktos veiklos išpūdžiais.**

**Jūsų darbelių, atliktos veiklos nuotraukų lauksime. Siųskite mums, dėkite į grupę, pasidžiaugsime kartu.**

**Parengė auklėtoja Zita.**